

Бухгалтерский баланс
на 31 декабря 20 14 г.

Организация Акционерное общество "Техснабэкспорт"
Идентификационный номер налогоплательщика _____
Вид экономической деятельности посредническая, торгово-производственная
Организационно-правовая форма/форма собственности _____
Акционерные общества/собственность Госкорпорации
Единица измерения: тыс. руб. (млн. руб.) _____

Дата (число, месяц, год) _____
Форма по ОКУД _____
по ОКПО _____
ИНН _____
по ОКВЭД _____
по ОКФС/ОКФС _____
по ОКЕИ _____

Коды		
0710001		
31	12	2014
08843672		
7706039242		
51.55.3		
12247	61	
384		

Местонахождение (адрес) _____
115184, Москва г, Озерковская наб, дом № 28, строение 3

Пояснения	Наименование показателя	Код	На 31 декабря 20 <u>14</u> г.	На 31 декабря 20 <u>13</u> г.	На 31 декабря 20 <u>12</u> г.
	АКТИВ				
	I. ВНЕОБОРОТНЫЕ АКТИВЫ				
Разд.6.1 ПЗ	Нематериальные активы	1110	7 108	9 913	10 047
	Результаты исследований и разработок	1120	-	-	-
	Нематериальные поисковые активы	1130	-	-	-
	Материальные поисковые активы	1140	-	-	-
Разд.6.2 ПЗ	Основные средства	1150	467 723	472 947	496 424
	Здания, машины, оборудование и другие основные средства	1151	467 723	472 848	474 835
	Незавершенные капитальные вложения в объекты ОС	1152	-	-	21 589
	Авансы выданные поставщикам и подрядчикам по капитальному строительству, поставщикам объектов основных средств	1153	-	99	-
	Доходные вложения в материальные ценности	1160	-	-	-
Разд.6.4 ПЗ	Финансовые вложения	1170	9 446 219	11 269 581	14 728 245
	Отложенные налоговые активы	1180	68 765	47 983	46 002
Разд.6.7 ПЗ	Прочие внеоборотные активы	1190	763 069	277 453	308 261
	Итого по разделу I	1100	10 752 884	12 077 877	15 588 979
	II. ОБОРОТНЫЕ АКТИВЫ				
Разд.6.3 ПЗ	Запасы	1210	19 370 948	22 462 402	21 117 825
	сырье, материалы и другие аналогичные ценности	1211	8 742 245	2 568 656	46 129
	затраты в незавершенном производстве	1212	6 560 149	12 764 006	13 085 569
	готовая продукция и товары для перепродажи	1213	240 960	1 802 660	2 184 454
	товары отгруженные	1214	3 827 594	5 327 080	5 801 673
	прочие запасы и затраты	1219	-	-	-
	Налог на добавленную стоимость по приобретенным ценностям	1220	1 856 044	5 468 805	5 299 055
Разд.6.7 ПЗ	Дебиторская задолженность	1230	34 326 852	39 034 955	32 409 234
	расчеты с покупателями и заказчиками	1231	25 926 924	15 686 699	18 558 587
	авансы выданные	1232	214 390	185 734	537 259
	прочие дебиторы	1233	8 185 538	23 162 522	13 313 388
	не предъявленная к оплате начисленная выручка	1234	-	-	-
Разд.6.4 ПЗ	Финансовые вложения (за исключением денежных эквивалентов)	1240	5 676 327	2 411 869	1 095 750
Разд.6.6 ПЗ	Денежные средства и денежные эквиваленты	1250	1 234 040	2 035 401	1 254 239
	Прочие оборотные активы	1260	23 244	52 692	35 844
	Итого по разделу II	1200	62 488 125	71 042 081	61 255 947
	БАЛАНС	1600	73 241 009	83 119 958	76 844 926

Аудиторская фирма
ОГРН 102700058286 г. Москва

Пояснения	Наименование показателя	Код	На 31 декабря 20 <u>14</u> г.	На 31 декабря 20 <u>13</u> г.	На 31 декабря 20 <u>12</u> г.
	ПАССИВ				
	III. КАПИТАЛ И РЕЗЕРВЫ				
	Уставный капитал (складочный капитал, уставный фонд, вклады товарищей)	1310	638 119	638 119	638 119
	Собственные акции, выкупленные у акционеров	1320	-	-	-
	Полученный от акционеров (участников) взнос в уставной капитал до регистрации изменений в учредительные документы	1330	-	-	-
	Переоценка внеоборотных активов	1340	-	-	-
	Добавочный капитал (без переоценки)	1350	-	-	-
	Резервный капитал	1360	31 906	31 906	31 906
	резервные фонды, образованные в соответствии с законодательством	1361	31 906	31 906	31 906
	резервы, образованные в соответствии с учредительными документами	1362	-	-	-
	Нераспределенная прибыль (непокрытый убыток)	1370	22 256 970	19 926 322	24 794 705
	Итого по разделу III	1300	22 926 995	20 596 347	25 464 730
	IV. ДОЛГОСРОЧНЫЕ ОБЯЗАТЕЛЬСТВА				
Разд.6.12 ПЗ	Заемные средства	1410	1 875 280	5 454 867	9 111 810
	Отложенные налоговые обязательства	1420	-	-	-
	Оценочные обязательства	1430	-	-	-
Разд.6.9 ПЗ	Прочие обязательства	1450	55 367	123 327	137 093
	Итого по разделу IV	1400	1 930 647	5 578 194	9 248 903
	V. КРАТКОСРОЧНЫЕ ОБЯЗАТЕЛЬСТВА				
Разд.6.12 ПЗ	Заемные средства	1510	37 237 280	29 292 065	24 041 230
Разд.6.9 ПЗ	Кредиторская задолженность	1520	10 702 220	28 139 012	17 567 967
	поставщики и подрядчики	1521	6 813 509	6 769 175	8 114 073
	авансы полученные	1522	7 044	119 488	84 955
	задолженность перед персоналом организации	1523	111	57	659
	задолженность перед государственными внебюджетными фондами	1524	139	95	-
	задолженность по налогам и сборам	1525	1 599	2 009	2 538
	прочие кредиторы	1526	3 879 818	21 248 188	9 365 742
	Доходы будущих периодов	1530	-	-	-
Разд.6.13 ПЗ	Оценочные обязательства	1540	443 867	436 443	482 096
	Расчеты с учредителями по взносам в уставный капитал (уставный фонд)	1545	-	-	-
	Целевое финансирование	1546	-	-	-
	Задолженность перед заказчиками	1547	-	-	-
	Прочие обязательства	1550	-	-	-
	Итого по разделу V	1500	48 383 367	57 867 520	42 091 293
	БАЛАНС	1700	73 241 009	84 042 061	76 804 926

Руководитель

Говорухин Валерий Николаевич
(подпись)




Главный

бухгалтер

Лысова Галина Александровна
(подпись)

Лысова Галина Александровна
(расшифровка подписи)

" 20 " февраля 20 15




Отчет о финансовых результатах
за Январь - Декабрь 20 14 г.

Организация Акционерное общество "Техснабэкспорт" Форма по ОКУД
Идентификационный номер налогоплательщика _____ Дата (число, месяц, год)
Вид экономической деятельности посредническая, торгово-производственная по ОКПО
Организационно-правовая форма/форма собственности _____ ИНН
Акционерные Общества/собственность Госкорпорации по ОКВЭД
Единица измерения: тыс. руб. (млн.-руб.) по ОКФС
_____ по ОКЕИ


Коды	
0710002	
08843672	
7706039242	
51.55.3	
12247	61
384	

Пояснение	Наименование показателя	Код	За Январь - Декабрь 20 14 г.	За Январь - Декабрь 20 13 г.
Разд.6.15 ПЗ	Выручка	2110	93 396 933	66 158 566
	в т.ч. продукция атомной промышленности	2111	93 205 684	65 828 887
Разд.6.15 ПЗ	Себестоимость продаж	2120	(58 838 881)	(47 067 498)
	в т.ч. продукция атомной промышленности	2121	(58 702 173)	(46 888 850)
	Валовая прибыль (убыток)	2100	34 560 072	19 091 058
Разд.6.15 ПЗ	Коммерческие расходы	2210	(1 624 619)	(1 581 207)
Разд.6.15 ПЗ	Управленческие расходы	2220	(1 837 574)	(1 852 511)
	Прибыль (убыток) от продаж	2200	31 097 879	16 657 340
	Доходы от участия в других организациях	2310	79 848	98 097
	Проценты к получению	2320	199 963	190 363
	Проценты к уплате	2330	(888 798)	(803 876)
Разд.6.16 ПЗ	Прочие доходы	2340	1 051 476	2 185 379
Разд.6.16 ПЗ	Прочие расходы	2350	(16 923 932)	(5 667 485)
	Прибыль (убыток) до налогообложения	2300	14 616 436	11 659 818
Разд.6.14 ПЗ	Текущий налог на прибыль	2410	(3 161 481)	(2 676 448)
	в т.ч. постоянные налоговые обязательства (активы)	2421	(233 463)	(360 619)
Разд.6.14 ПЗ	Изменение отложенных налоговых обязательств	2430	14 258	11 848
Разд.6.14 ПЗ	Изменение отложенных налоговых активов	2450	6 512	(9 867)
	Прочее	2460	12 760	(3 260)
	Перераспределение налога на прибыль внутри консолидированной группы налогоплательщиков	2465	458 636	332 880
	Чистая прибыль (убыток)	2400	11 947 121	9 314 971



Пояснения	Наименование показателя	Код	За Январь - Декабрь 20 14 г.	За Январь - Декабрь 20 13 г.
	СПРАВОЧНО			
	Результат от переоценки внеоборотных активов, не включаемый в чистую прибыль (убыток) периода	2510	-	-
	Результат от прочих операций, не включаемый в чистую прибыль (убыток) периода	2520	-	-
	Совокупный финансовый результат периода ^б	2500	11 947 121	9 314 971
Разд.6.17 ПЗ	Базовая прибыль (убыток) на акцию	2900	449	350
	Разводненная прибыль (убыток) на акцию	2910	-	-

Руководитель Говорухин Валерий Николаевич
 (подпись) (расшифровка подписи)
 " 20 " февраля 20 15



Главный бухгалтер Лысова Галина Александровна
 (подпись) (расшифровка подписи)

Общество с ограниченной ответственностью
ФБК
 Аудиторское заключение
 ОГРН 1027700058295 г. Москва

Отчет об изменениях капитала
за 20 14 г.

Коды	
0710003	
31	12 2014
08843672	
7706039242	
51.55.3	
12247	61
384	


Форма по ОКУД
Дата (число, месяц, год)
по ОКПО
ИНН

Организация Акционерное общество "Техснабэкспорт"
Идентификационный номер налогоплательщика

Вид экономической деятельности посредническая, торгово-производственная
Организационно-правовая форма/форма собственности по ОКВЭД
Акционерное Общество/Собственность Госкорпорации по ОКПД/ОКФС
Единица измерения: тыс. руб. по ОКЕИ

1. Движение капитала


Наименование показателя	Код	Уставный капитал	Собственные акции, выкупленные у акционеров	Полученный от акционеров взнос в уставный капитал до регистрации изменений в учредительные документы	Добавочный капитал	Резервный капитал	Нераспределенная прибыль (непокрытый убыток)	Итого
Величина капитала на 31 декабря 20 12 г.	3100	638 119	-	-	-	31 906	24 794 705	25 464 730
За 20 13 г.								
Увеличение капитала - всего:	3210	-	-	-	-	-	9 314 971	9 314 971
в том числе:								
чистая прибыль	3211	X	X	X	X	X	-	-
переоценка имущества	3212	X	X	X	X	X	-	-
доходы, относящиеся непосредственно на увеличение капитала	3213	X	X	X	X	X	-	-
дополнительный выпуск акций	3214	-	-	-	-	-	X	-
увеличение номинальной стоимости акций	3215	-	-	-	-	X	-	X
реорганизация юридического лица	3216	-	-	-	-	-	-	-
использование отраслевых резервов на инвестиционные цели	3217	-	-	-	-	-	-	-
увеличение уставного капитала до регистрации изменений в учредительные документы	3218	-	-	-	-	-	-	-



Наименование показателя	Код	Уставный капитал	Собственные акции, выкупленные у акционеров	Полученный от акционеров взнос в уставной капитал до регистрации изменений в учредительные документы	Добавочный капитал	Резервный капитал	Нераспределенная прибыль (непокрытый убыток)	Итого
Уменьшение капитала - всего:	3220	-	-	-	-	-	(14 183 354)	(14 183 354)
в том числе:								
убыток	3221	X	X	X	X	X	-	-
переоценка имущества	3222	X	X	X	-	X	-	-
расходы, относящиеся непосредственно на уменьшение капитала	3223	X	X	X	-	X	-	-
уменьшение номинальной стоимости акций	3224	-	-	X	-	X	-	-
уменьшение количества акций	3225	-	-	X	-	X	-	-
реорганизация юридического лица	3226	-	-	-	-	-	-	-
дивиденды	3227	X	X	X	X	X	(14 183 354)	(14 183 354)
взнос в уставной капитал до регистрации изменений в учредительные документы	3228	-	-	-	-	-	-	-
Изменение добавочного капитала	3230	X	X	X	-	-	-	X
Изменение резервного капитала	3240	X	X	X	X	-	-	X
Величина капитала на 31 декабря 20 13 г.	3200	638 119	-	-	-	31 906	19 926 322	20 566 347
за 20 14 г.								
Увеличение капитала - всего:	3310	-	-	X	-	-	11 947 121	11 947 121
в том числе:								
чистая прибыль	3311	X	X	X	X	X	11 947 121	11 947 121
переоценка имущества	3312	X	X	X	-	X	-	-
доходы, относящиеся непосредственно на увеличение капитала	3313	X	X	X	-	X	-	-
дополнительный выпуск акций	3314	-	-	X	-	X	X	-
увеличение номинальной стоимости акций	3315	-	-	X	-	X	-	X
реорганизация юридического лица	3316	-	-	X	-	-	-	-
использование отраслевых резервов на инвестиционные цели	3317	-	-	X	-	-	-	-
взнос в уставной капитал до регистрации изменений в учредительные документы	3318	-	-	-	-	-	-	-
Уменьшение капитала - всего:	3320	-	-	X	-	-	(9 616 473)	(9 616 473)
в том числе:								
убыток	3321	X	X	X	X	X	-	-
переоценка имущества	3322	X	X	X	-	X	-	-
расходы, относящиеся непосредственно на уменьшение капитала	2223	X	X	X	-	X	-	-
уменьшение номинальной стоимости акций	3324	-	-	X	-	X	-	-
уменьшение количества акций	3325	-	-	X	-	X	-	-
реорганизация юридического лица	3326	-	-	X	-	-	-	-
дивиденды	3327	X	X	X	X	X	(9 616 473)	(9 616 473)
взнос в уставной капитал до регистрации изменений в учредительные документы	3328	-	-	-	-	-	-	-
Изменение добавочного капитала	3330	X	X	X	-	-	-	X
Изменение резервного капитала	3340	X	X	X	X	-	-	X
Величина капитала на 31 декабря 20 14 г.	3300	638 119	-	X	-	31 906	22 256 970	22 926 995

2. Корректировки в связи с изменением учетной политики и исправлением ошибок

Наименование показателя	Код	Изменения капитала за 20 13 г.		На 31 декабря 20 13 г.
		за счет чистой прибыли (убытка)	за счет иных факторов	
Капитал - всего				
до корректировок	3400			
корректировка в связи с:				
изменением учетной политики	3410			
исправлением ошибок	3420			
после корректировок	3500			
в том числе:				
нераспределенная прибыль (непокрытый убыток):				
до корректировок	3401			
корректировка в связи с:				
изменением учетной политики	3411			
исправлением ошибок	3421			
после корректировок	3501			
Другие статьи капитала, по которым осуществлены корректировки: (по статьям)				
до корректировок	3402			
корректировка в связи с:				
изменением учетной политики	3412			
исправлением ошибок	3422			
после корректировок	3502			




3. Чистые активы

Наименование показателя	Код	На 31 декабря 20 14 г.	На 31 декабря 20 13 г.	На 31 декабря 20 12 г.
Чистые активы	3600	22 926 995	20 596 347	25 464 730

Руководитель Говорухин Валерий Николаевич
 (подпись) Говорухин Валерий Николаевич
 (расшифровка подписи)

" 20 " февраля 20 15 г.

Главный бухгалтер Лысова Галина Александровна
 (подпись) Лысова Галина Александровна
 (расшифровка подписи)



**Отчет о движении денежных средств
за Январь-Декабрь 20 14 г.**

Организация Акционерное общество "Техснабэкспорт"

Идентификационный номер налогоплательщика _____

Вид экономической

деятельности посредническая, торгово-производственная

Организационно-правовая форма/форма собственности _____

Акционерные Общества/собственность Госкорпорации

Единица измерения: тыс. руб./млн. руб. (ненужное зачеркнуть)

Форма по ОКУД _____

Дата (число, месяц, год) _____

по ОКПО _____

ИНН _____


по ОКВЭД _____

по ОКОПФ/ОКФС _____



по ОКЕИ _____


Коды		
0710004		
31	12	2014
08843672		
7706039242		
51.55.3		
12247	61	
384		

Наименование показателя	Код	За Январь-Декабрь 20 14 г.	За Январь-Декабрь 20 13 г.
Денежные потоки от текущих операций			
Поступления - всего	4110	90 361 079	67 810 953
в том числе:			
от продажи продукции, товаров, работ и услуг	4111	84 144 707	66 961 550
арендных платежей, лицензионных платежей, роялти, комиссионных и иных аналогичных платежей	4112	87 755	205 910
от перепродажи финансовых вложений	4113		-
прочие поступления	4119	6 128 617	643 493
Платежи - всего	4120	(66 743 792)	(56 225 339)
в том числе:			
поставщикам (подрядчикам) за сырье, материалы, работы, услуги	4121	(51 527 192)	(49 853 076)
в связи с оплатой труда работников	4122	(1 190 860)	(1 216 973)
процентов по долговым обязательствам	4123	(891 596)	(815 338)
налога на прибыль организаций	4124	(3 179 506)	(1 631 265)
прочие платежи	4129	(9 954 638)	(2 708 687)
Сальдо денежных потоков от текущих операций	4100	23 617 287	11 585 614
Денежные потоки от инвестиционных операций			
Поступления - всего	4210	13 832 338	8 930 610
в том числе:			
от продажи внеоборотных активов (кроме финансовых вложений)	4211		5
от продажи акций других организаций (долей участия)	4212		1 922 946
от возврата предоставленных займов, от продажи долговых ценных бумаг (прав требования денежных средств к другим лицам)	4213	13 558 900	6 698 531
дивидендов, процентов по долговым финансовым вложениям и аналогичных поступлений от долевого участия в других организациях	4214	273 438	309 128
прочие поступления	4219		-
Платежи - всего	4220	(11 267 448)	(6 170 855)
в том числе:			
в связи с приобретением, созданием, модернизацией, реконструкцией и подготовкой к использованию внеоборотных активов	4221	(120 940)	(73 345)
в связи с приобретением акций других организаций (долей участия)	4222	(24 679)	(30 844)
в связи с приобретением долговых ценных бумаг (прав требования денежных средств к другим лицам), предоставление займов другим лицам	4223	(11 121 829)	(6 066 666)
процентов по долговым обязательствам, включаемым в стоимость инвестиционного актива	4224		-
прочие платежи	4229		-
Сальдо денежных потоков от инвестиционных операций	4200	2 564 890	2 759 755



Наименование показателя	Код	За Январь-Декабрь 20 <u>14</u> г.	За Январь-Декабрь 20 <u>13</u> г.
Денежные потоки от финансовых операций			
Поступления - всего	4310	83 568 675	55 975 093
в том числе:			
получение кредитов и займов	4311	83 568 675	55 975 093
денежных вкладов собственников (участников)	4312		
от выпуска акций, увеличения долей участия	4313		
от выпуска облигаций, векселей и других долговых ценных бумаг и др.	4314		
бюджетные ассигнования и иное целевое финансирование	4315		
прочие поступления	4319		
Платежи - всего	4320	(110 777 296)	(69 166 735)
в том числе:			
собственникам (участникам) в связи с выкупом у них акций (долей участия) организации или их выходом из состава участников	4321		
на уплату дивидендов и иных платежей по распределению прибыли в пользу собственников (участников)	4322	(9 484 127)	(12 464 730)
в связи с погашением (выкупом) векселей и других долговых ценных бумаг, возврат кредитов и займов	4323	(101 240 892)	(56 644 287)
прочие платежи	4329	(52 277)	(57 718)
Сальдо денежных потоков от финансовых операций	4300	(27 208 621)	(13 191 642)
Сальдо денежных потоков за отчетный период	4400	(1 026 444)	1 153 727
Остаток денежных средств и денежных эквивалентов на начало отчетного периода	4450	2 533 461	1 254 239
Остаток денежных средств и денежных эквивалентов на конец отчетного периода	4500	1 234 710	2 533 461
Величина влияния изменений курса иностранной валюты по отношению к рублю	4490	(272 307)	125 495

Руководитель  (подпись)  Главный бухгалтер
Горбунов Владимир Александрович (расшифровка подписи)

 (подпись) Лысова Галина Александровна (расшифровка подписи)

" 20 " февраля 20 15

